



Red de trigo Trybus

CAMPAÑA 2022





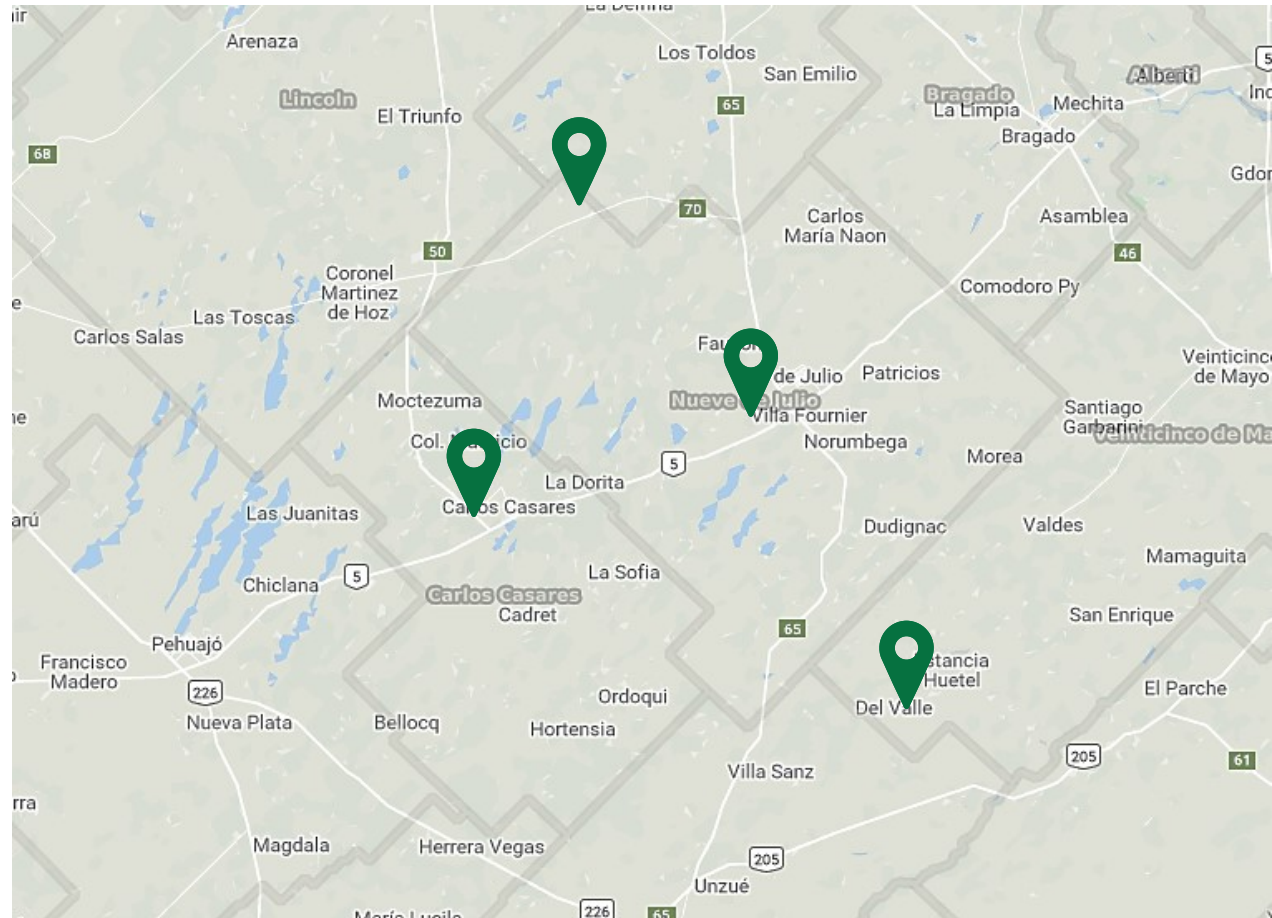
**Ayudamos
a tomar
mejores
decisiones.**



Ensayos comparativos de rendimiento de trigo **5 sitios**



9 de Julio
C. Casares
Del Valle F1
Del Valle F2
Quiroga



Variedades trigo

Participantes 2022



| VARIEDAD | EMPRESA | CICLO | GRUPO DE CALIDAD |
|-----------------|----------------|--------------|-------------------------|
| ARAZÁ | BIOCERES | I | 3 |
| B 525 | NIDERA | IC | 2 |
| B 620 | NIDERA | I | 2 |
| DM ALERCE | GDM | C | 2 |
| DM AROMO | GDM | I | 2 |
| DM CATALPA | GDM | I | 2 |
| DM PEHUEN | GDM | I | 2 |
| RAGT QUIRIKO | RAGT | I | 3 |

*Ciclo largo (L), intermedio (I), intermedio corto (IC) y corto (C)

Rendimiento en grano 2022



| Sitios | g de Julio | Casares | Del Valle F1 | Del Valle F2 | Quiroga | | |
|-----------------------|-------------|-------------|--------------|--------------|-------------|-------------|------------|
| FECHA SIEMBRA | 16-jun | 9-jun | 10-jun | 22/6 | 8-jun | | |
| APLI FUNG | Si | Si | Si | Si | Si | MEDIA | IRR |
| DM Catalpa | 3148 | 5689 | 6383 | 7154 | 2416 | 4958 | 109 |
| DM Pehuen | 3353 | 5266 | 6700 | 6418 | 1842 | 4716 | 103 |
| Bioceres Araza | 2978 | 5257 | 6509 | 6381 | 1961 | 4617 | 101 |
| B 525 | 3210 | 4888 | 6746 | 6052 | 1992 | 4578 | 100 |
| RAGT Quiriko | 3489 | 4629 | 6296 | 6147 | 2279 | 4568 | 100 |
| DM Aromo | 3431 | 4971 | 5839 | 5946 | 2038 | 4445 | 97 |
| B 620 | 3174 | 5438 | 5674 | 5961 | 1885 | 4426 | 97 |
| DM Alerce | 3132 | 3974 | 6478 | 5822 | 1532 | 4188 | 92 |
| MEDIA SITIO | 3239 | 5014 | 6328 | 6235 | 1993 | 4562 | 100 |
| CV | 12,82 | 8,49 | 7,88 | 11,90 | 29,24 | | |

SIGN 5%

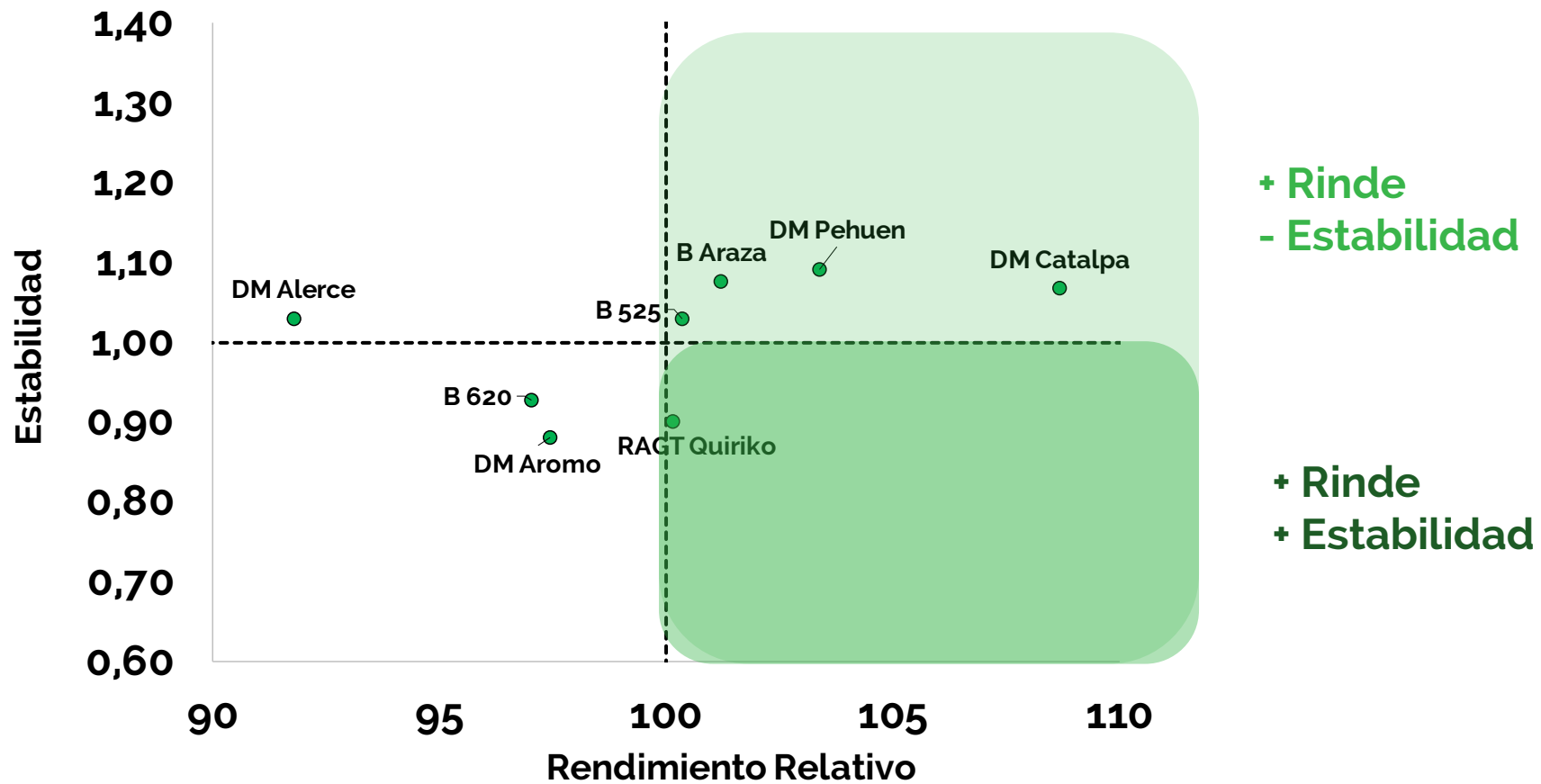
A

B

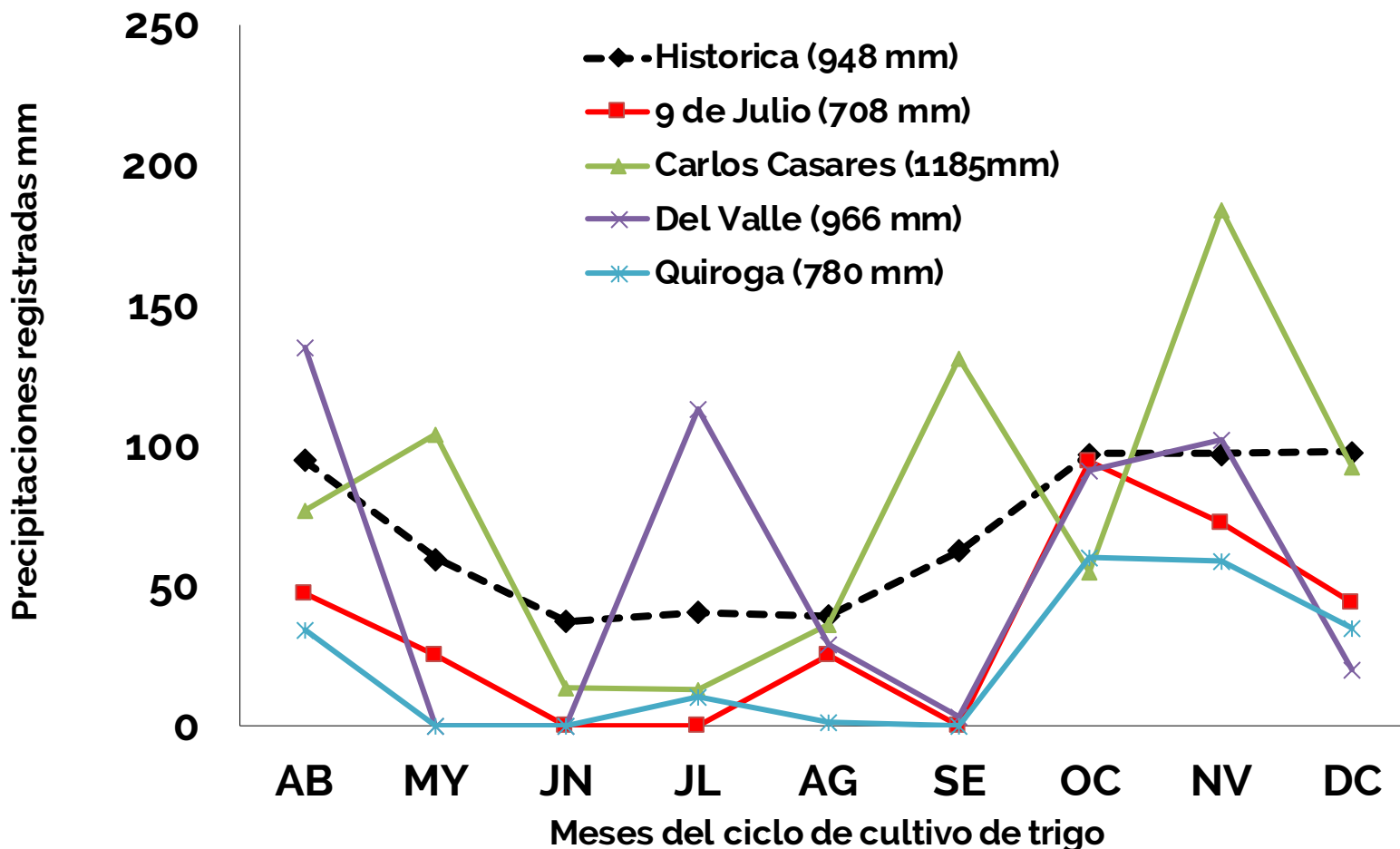
- Colores distintos indican diferencias estadísticamente significativas al 5% dentro de un mismo sitio
- * Sitio Quiroga mucha variabilidad de los datos por sequía y Heladas

Estabilidad campaña 2022

5 sitios



Lluvias campaña 2022



* Lluvias acumuladas del periodo Abril-diciembre entre paréntesis